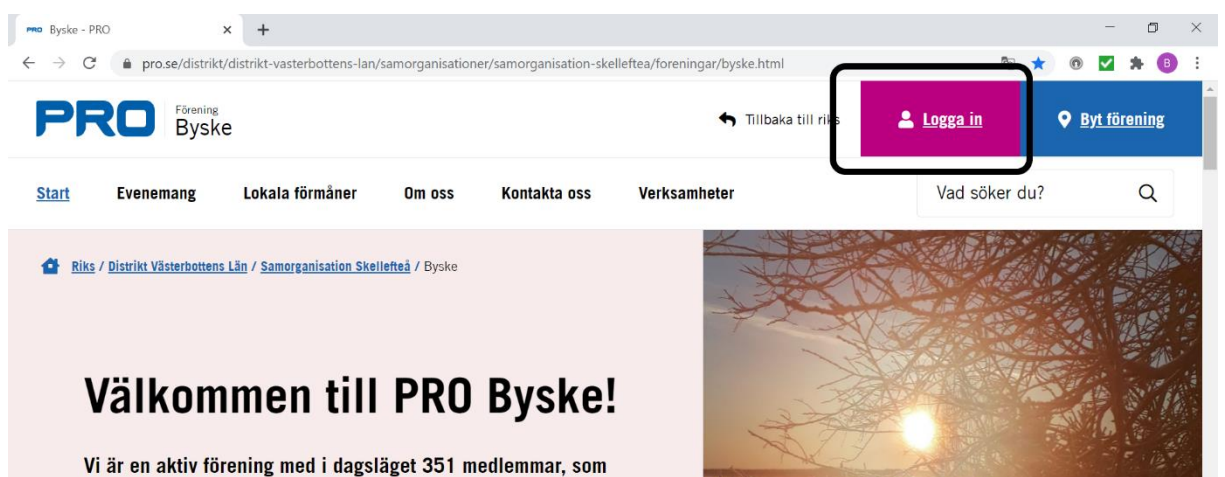
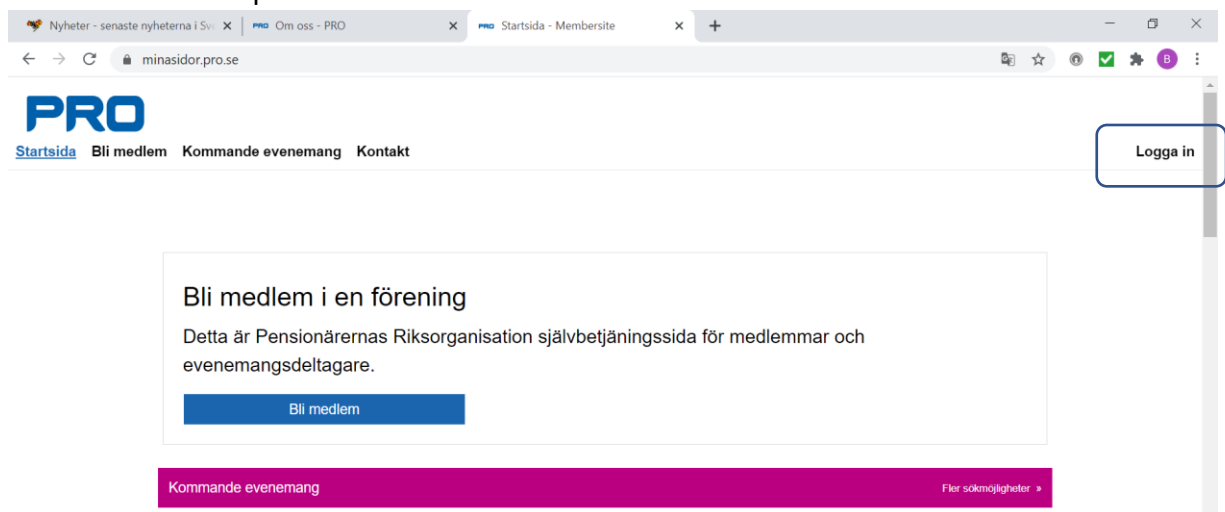


Ändra epost-adress på Mina sidor (inloggning med mobilt BankID)

1. Som medlem kommer du åt "Mina sidor" genom att gå till minasidor.pro.se på internet.

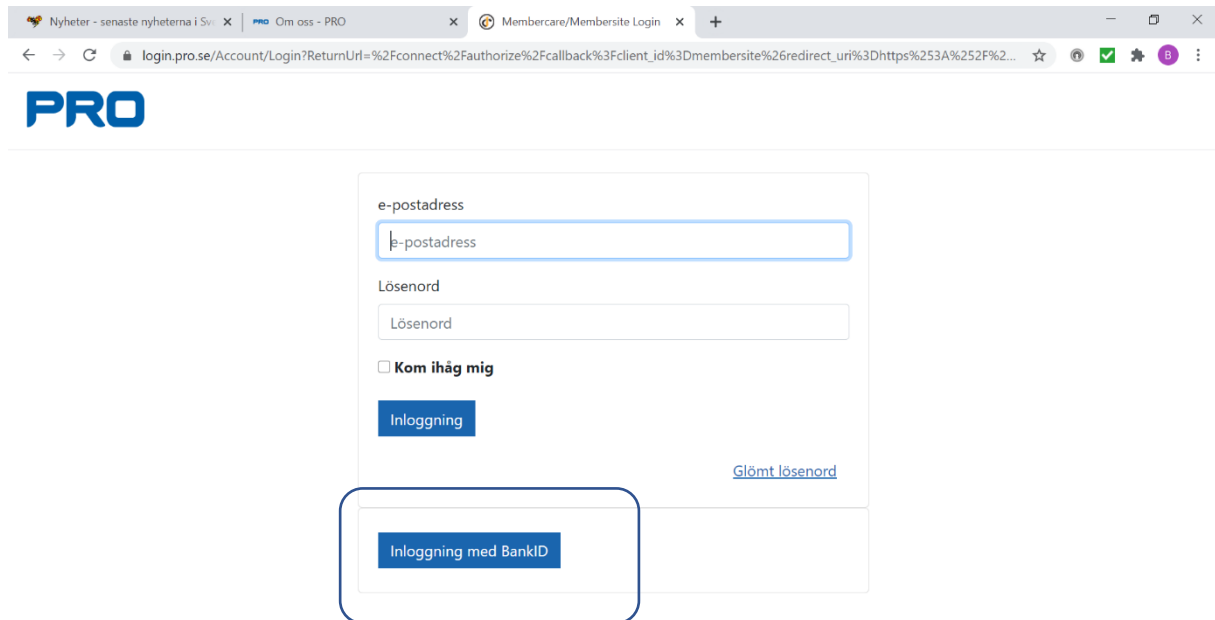


2. Där klickar du på "Logga in" eller när du är på hemsidan så klickar du på LOGGA IN på den översta raden på sidan.



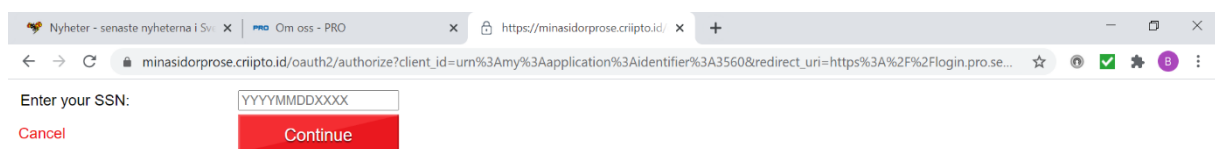
3. Därefter får du instruktioner på hur du kommer in på just din specifika sida (Mina sidor) i vårt medlemsregister

4. Enklaste sättet är att komma in på sidan är genom att logga in med mobilt bank-id.



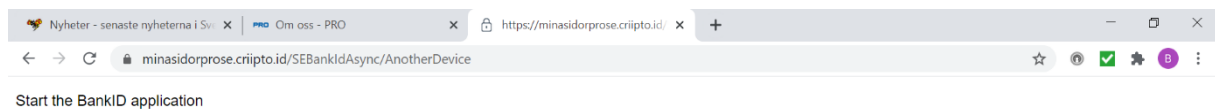
The screenshot shows a web browser window with the URL `login.pro.se/Account/Login?ReturnUrl=%2Fconnect%2FAuthorize%2Fcallback%3Fclient_id%3Dmembersite%26redirect_uri%3Dhttps%253A%252F%2...`. The page features the PRO logo and a login form. The form includes fields for 'e-postadress' and 'Lösenord', a checkbox for 'Kom ihåg mig', and buttons for 'Inloggning' and 'Inloggning med BankID'. The 'Inloggning med BankID' button is highlighted with a blue box.

5. Ange ditt personnummer och tryck därefter på "Continue/Fortsätt" dvs den röda rutan



The screenshot shows a web browser window with the URL `minasidorprose.cripto.id/oauth2/authorize?client_id=urn%3Amy%3AApplication%3Aidentifier%3A3560&redirect_uri=https%3A%2F%2Flogin.pro.se...`. The page displays the text 'Enter your SSN:' followed by a text input field containing 'YYYYMMDDXXXX'. Below the input field are two buttons: 'Cancel' and 'Continue'. The 'Continue' button is highlighted with a red box.

6. Nu är det dags att starta BankID-appen i din telefon och godkänna PRO



The screenshot shows a web browser window with the URL `minasidorprose.cripto.id/SEBankIdAsync/AnotherDevice`. The page displays the text 'Start the BankID application'.

7. Äntligen har du kommit in på "Mina sidor" dvs din sida med dina uppgifter. För att ändra / lägga till din epost-adress trycker du på knappen "Redigera"

The screenshot shows a web browser window with the URL `minasidor.pro.se/Home/MyProfile`. The page header includes the PRO logo and navigation links: Startside, Bli medlem, Kommande evenemang, and Kontakt. The user's name and ID are displayed as Britt Bystedt (90042639) with a Logga ut button. The main content area contains the text "Här kan du ändra ditt lösenord och kontaktinformation" and a form with the following fields:

- Förnamn:** Britt
- Efternamn:** Bystedt
- Fast telefon:** (empty)
- Mobil:** 0705110473
- Födelsedag:** (calendar icon)
- Fyra sista siffrorna:** (input field)
- Kön:** Man Kvinna Annat Ej anggett
- E-post:** britt.bystedt1@gmail.com
- Tillåt SMS:** Ja Nej

A blue button labeled "Redigera »" is highlighted with a black box at the bottom right of the form.

8. Skriv in – eller ändra din epost-adress och tryck därefter på Spara-knappen.

This screenshot is similar to the previous one, but the "E-post" field and the "Spara" button are highlighted with black boxes. The "E-post" field now contains the text "britt.bystedt1@gmail.com". The "Spara" button is a blue button located at the bottom right of the form. The "Avbryt" button is a pink button at the bottom left of the form. The "Logga ut" button in the top right corner is also highlighted with a blue box.

9. Avsluta genom att trycka på "Logga ut" längst upp till höger.