





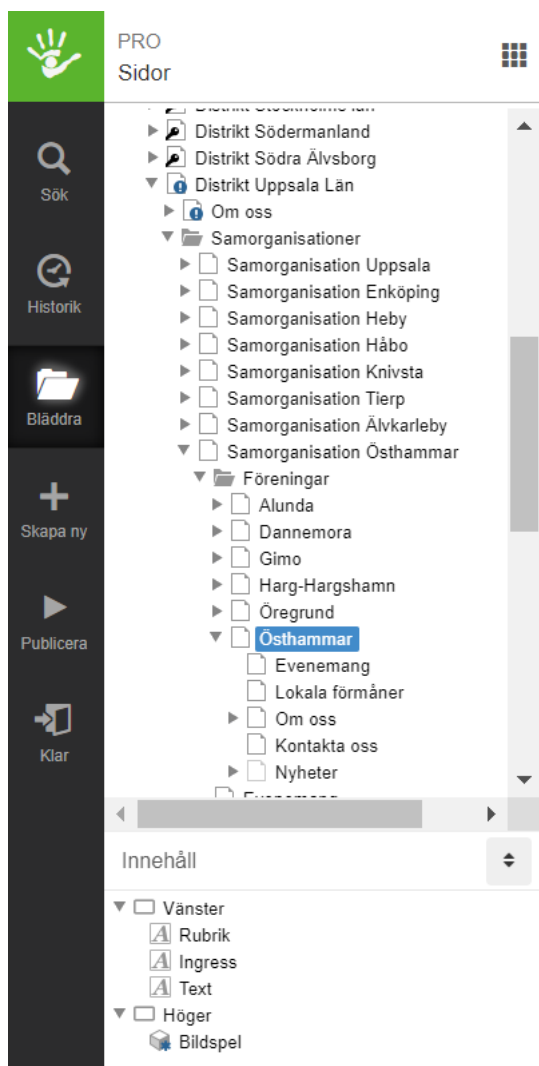


Allmänt om menyerna i SiteVison

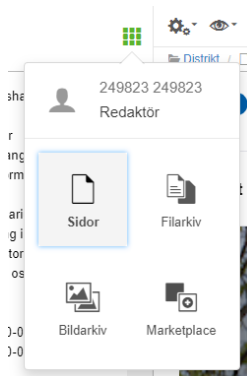
	Handen i det gröna fältet visar status på sidan. SiteVision sparar automatiskt all information.
 Sök	Sök - Sök visar resultat från sidor, artiklar, länksidor, strukturobjekt, filer, bilder, mappar, mallar och dekorationsmallar på hela webbplatsen.
 Historik	Historik - Visar de tio senaste sidorna du har arbetat med. Klicka på en av länkarna för att komma till den sidan.
 Bläddra	Bläddra - Knappen Bläddra i sidolistan använder du för att dölja eller visa webbplatsens struktur och dess innehåll (Navigatorn)
 Skapa ny	Skapa ny - Skapa ny knappen används för att lägga till <i>Sida, Länk, Arkiv, Mapp</i> eller <i>Strukturobjekt</i> på webbplatsen, beroende på vad du har behörighet.
 Publicera	Publicera - Du måste publicera webbsidor, artiklar, länkar och webbplatser för att de ska visas i visningsläget (för besökaren).
 Klar	Klar - Knappen klar tar dig till visningsläget/onlineläget när du har redigerat klart på en sida.
	Här kan du komma till hjälpsidor för SiteVision



Här ser du Navigatorn. Den kan jämföras med utforskaren i Windows eller Finder om man arbetar på en Mac dator.




Sidorna som har en nyckel över sidsymbolen anger att du inte har behörighet att redigera dessa sidor.

Genom att klicka på den lilla fyrkantiga rutan högst upp till höger kan du växla vad du vill se i navigatorn (sidor, filer och bilder). Se bild här nedan.



I innehåll ser du de moduler som du kan redigera. I det här fallet visas tre textmoduler (symboliseras med bokstaven A i sidsymbolen) samt ett Bildspel. Exemplet visar de moduler som du kan påverka på startsidan.

Sidorna i navigatorn kan ha nedanstående markeringar:

 Distriktets testsida	Sidan är opublicerad och syns inte för besökare på hemsidan
 Kalendarium 2020	Sidan är publicerad men det har gjorts ändringar som ännu inte publicerats
 PRO och framtiden	Sidan är låst av den som redigerar. För andra finns hänglåset på sidan men texten är svart och utan blå bakgrund. Det innebär att man inte kan vara fler än en som redigerar en sida vid samma tillfälle.

Verktyslistan som du använder vid redigering ser du överst på sidan.



I bilden ovan har de verktyg som används i textmodulen ramats in. Dessa är bara synliga när man står i redigeringsfältet för en textmodul.