





## 3 olika sätt att kombinera text ihop till en text ex. i ett reportage

Alla 3 börjas likadant. Bilden/bilderna ska vara sparade på din dator. Ladda upp den.	
<p>1 Ladda upp den bild du ska använda. Se till att du laddar upp till den plats den skall vara. Vänta till den uppladdats 100 % och du ser bilden.</p> <p><b>Alternativtext (alt-text)</b> Hämta från bildbeskrivning (metadata) Ange egen Ingen (för dekorationsbilder)</p> <p><b>Bildtext (visas under bilden)</b></p> <p>Linblomman :</p> <p>Texten kan ej formateras</p>	 <p>Linblomman är Hälsinglands national blomma. Den vajar fint i de hälsinge fälten. Den är vacker och kan användas på många olika saker.</p>
<p>2 Ladda upp den bild du ska använda. Se till att du laddar upp till den plats den skall vara Vänta till den uppladdats 100 % och du ser bilden. Skapa en textmodul. Skriv den text/ kopiera du ska använda. Texten kan formateras</p>	 <p><b>Linblomman</b> är Hälsinglands national blomma. Den vajar fint i de hälsinge fälten. Den är vacker och kan användas på många olika saker.</p>
<p>3 Man lägger ihop flera text moduler och flera bild moduler. Dela den text du skall använda i de antal moduler du tycker passar och infoga genom att trycka på A:et för varje textmodul. Ladda upp de bilder du behöver. När du är klar med det, placera dem i den ordning du vill ha dem. Använd sidolisten.</p>	<p><b>Linblomman</b> är Hälsinglands national blomma.</p>  <p>Den vajar fint i de hälsinge fälten.</p>  <p>Den är vacker och kan användas på många olika saker.</p>