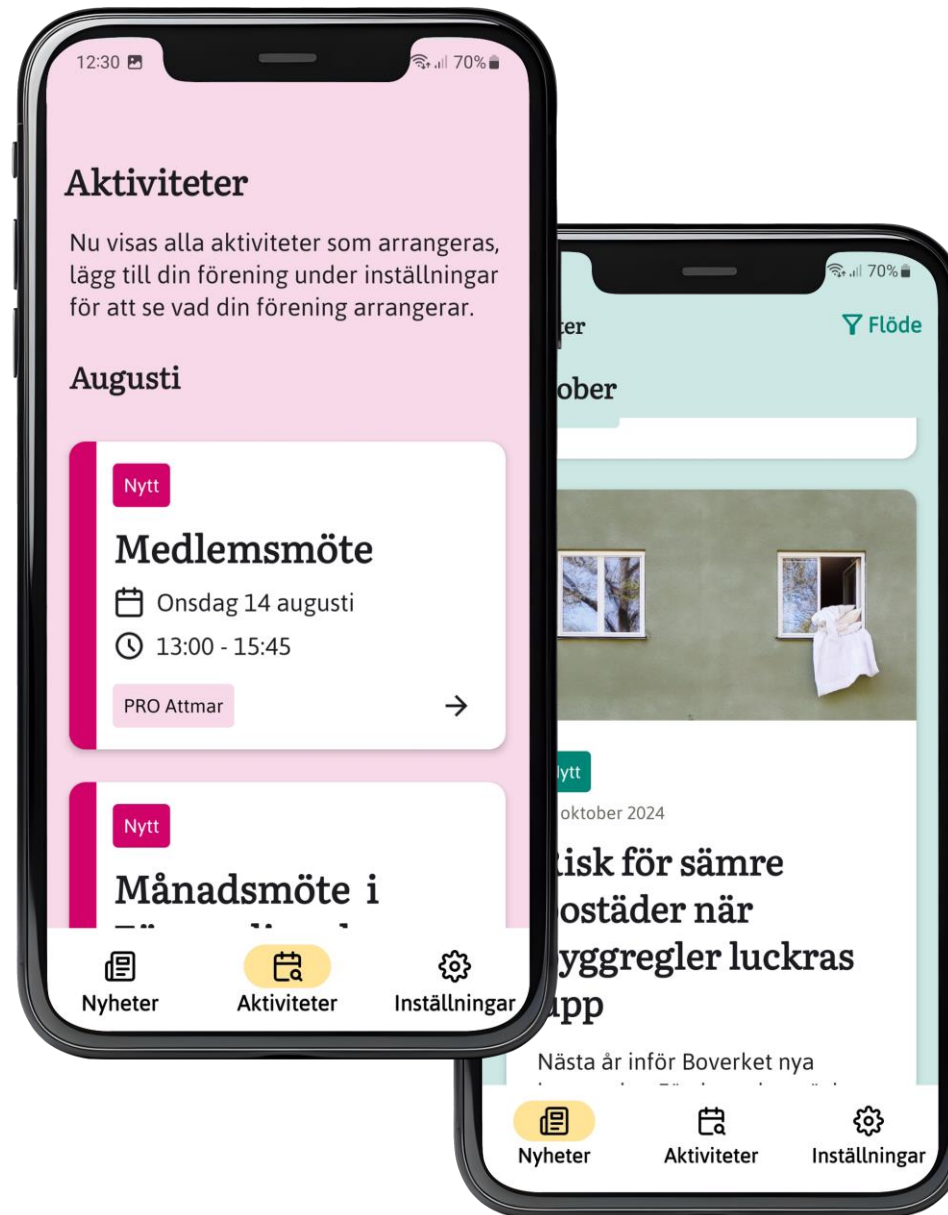


PRO

Appen "Mitt PRO"

Appen är ett komplement till PROs hemsida.

I appen kan du följa nyheter och aktiviteter i din förening.



Aktiviteter förs
över från
aktivitetsflödet i
Harald

Kommande aktiviteter i PRO Öregrund

Maj	Maj	Juli	Juli
Göta kanal	Pubkväll i Öregrund	Opera i Österbybruk	Ett bygdespel av TOMAS LEDIN HÖGA KUSTEN
📅 Onsdag 29 maj 🕒 08:00 – 20:00 →	📅 Torsdag 30 maj 🕒 18:00 – 20:00 →	📅 Lördag 06 juli 🕒 15:00 – 17:00 →	📅 Fredag 19 juli 08:00 - Lördag 20 juli 16:00 →

[Visa alla kommande aktiviteter](#)

Nyheter från PRO Öregrund

[Se riksnyheter](#) →



09 maj 2024

Du får gratis datasupport

Det är inte alltid så lätt att få det tekniska att fungera. Som PRO-medlem får du datasupport helt kostnadsfritt alla vardagar kl 8 – 18. Ring oss på 0771-171 171.

Aktuellt



09 maj 2024

2024-05-15 Bangolf startar

Onsdagar: Bangolf "Minigolf" Vi startar den 15 maj 2024

Friskvård Gemenskap & aktiviteter



08 maj 2024

Välkommen på en inspirationsträff angående PRO:s arvsfondsprojekt "Från stuprör till hängrännor"

Plats och tid: ABF-huset, St Persgatan 22B,
Uppsala 27 maj kl. 16.00

Aktuellt Gemenskap & aktiviteter



[Visa alla lokala nyheter](#)

Nyheter hämtas
från "Våra nyheter"
på föreningens
sida

PRO

Var hittar jag appen?

Appen Mitt PRO finns för både iPhone och Androidtelefoner

Den finnas för gratis nedladdning i AppStore och Google Play.

Har du en iPhone så går du in på AppStore

Har du en Androidtelefon går du in på Play butiken.

Sök på appens hela namn: "Mitt PRO"

Appen gör att du har tillgång till föreningens aktiviteter och nyheter i din mobil och finns då alltid till hands.



Introduktion

När du öppnar appen första gången efter nedladdning kommer du få en uppmaning om att lägga till en förening.

Om du klickar på knappen välj förening kommer du till en sökruta där du kan söka efter din förening. Klicka på föreningen i listan och sedan ok.

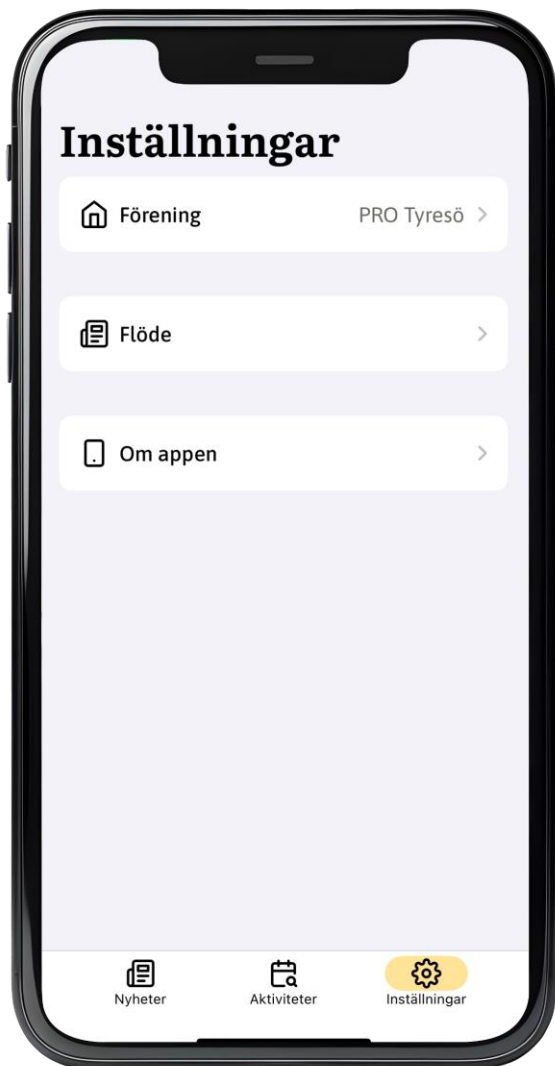
Om du inte vill välja någon förening direkt kan du klicka på knappen välj senare.



Appens startsida

När du öppnar appen ligger sidan för nyheter som den första sidan. Här listas de nyheter som den eller de föreningar som du har valt att lägga till.

Längst ner finns menyn, där du kan välja mellan "Nyheter", "Aktiviteter" och "Inställningar".



Inställningar

I appens inställningar kan du ändra vilka föreningar du har lagt till. Du kan både ta bort och lägga till nya.

Du kan anpassa ditt nyhetsflöde och välja vilka kategorier av nyheter som du vill se i ditt flöde. Du kan välja att visa nyheter från alla föreningar du har lagt till eller bara från enstaka.

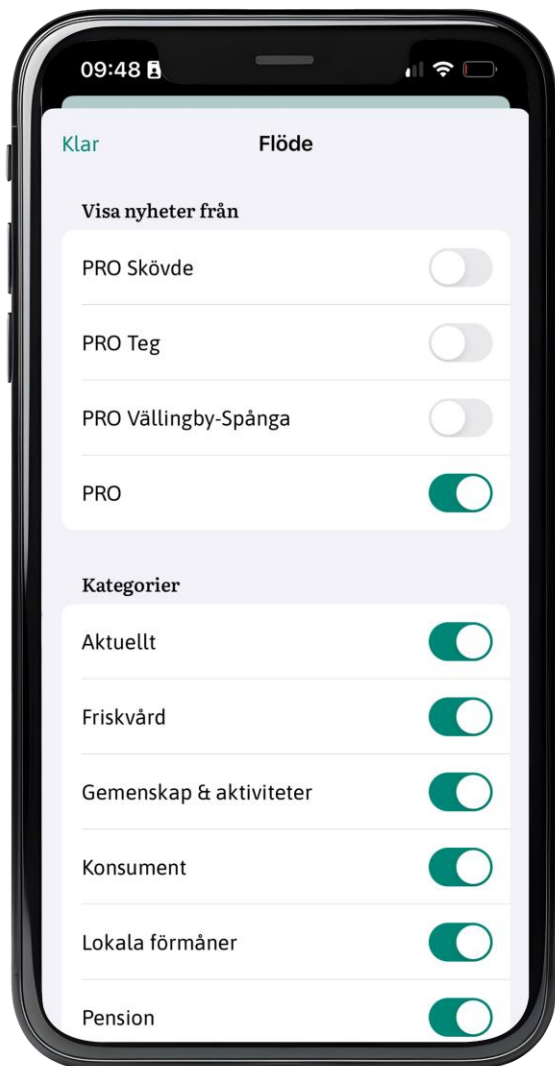
Under "Om appen" finns information om vilken version av appen du har installerad.



Nyheter

Den senaste nyheten ligger överst och för att se fler scollar du neråt.

Du kan klicka på nyheten för att läsa den i sin helhet.



Alternativ för nyhetsflödet

Högst upp till höger finns en ikon för filtrering som heter "Flöde". Om du klickar på "Flöde" på nyhetssidan kan ändra vilka nyheter som visas i ditt flöde.

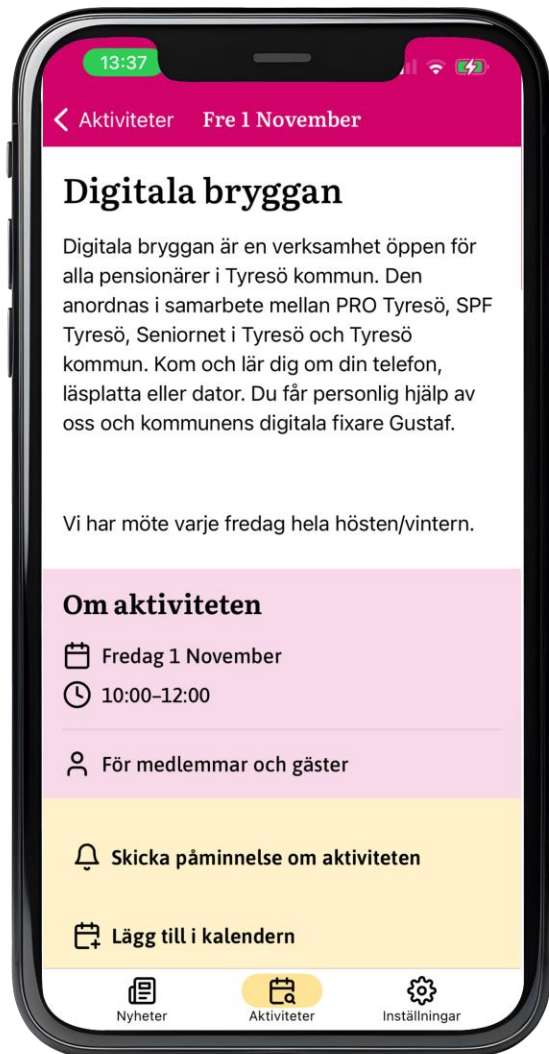
Här listas de föreningar som du har lagt till i inställningar.

Du kan också välja att slå av eller på olika nyhetskategorier.



Aktivitetsflödet

Aktiviteter som är nya sedan förra gången du öppnade appen är markerade med "Nytt"



Enskild aktivitet

Längst ner på varje aktivitet finns ett antal funktioner.

I det rosa fältet hämtas information om plats, tid och vilka aktiviteten är för från Harald.

Längst ner i det gula fältet finns funktioner för att lägga till en påminnelse om aktiviteten och i telefonens kalender.

