

Professionalism
och **ansvar**

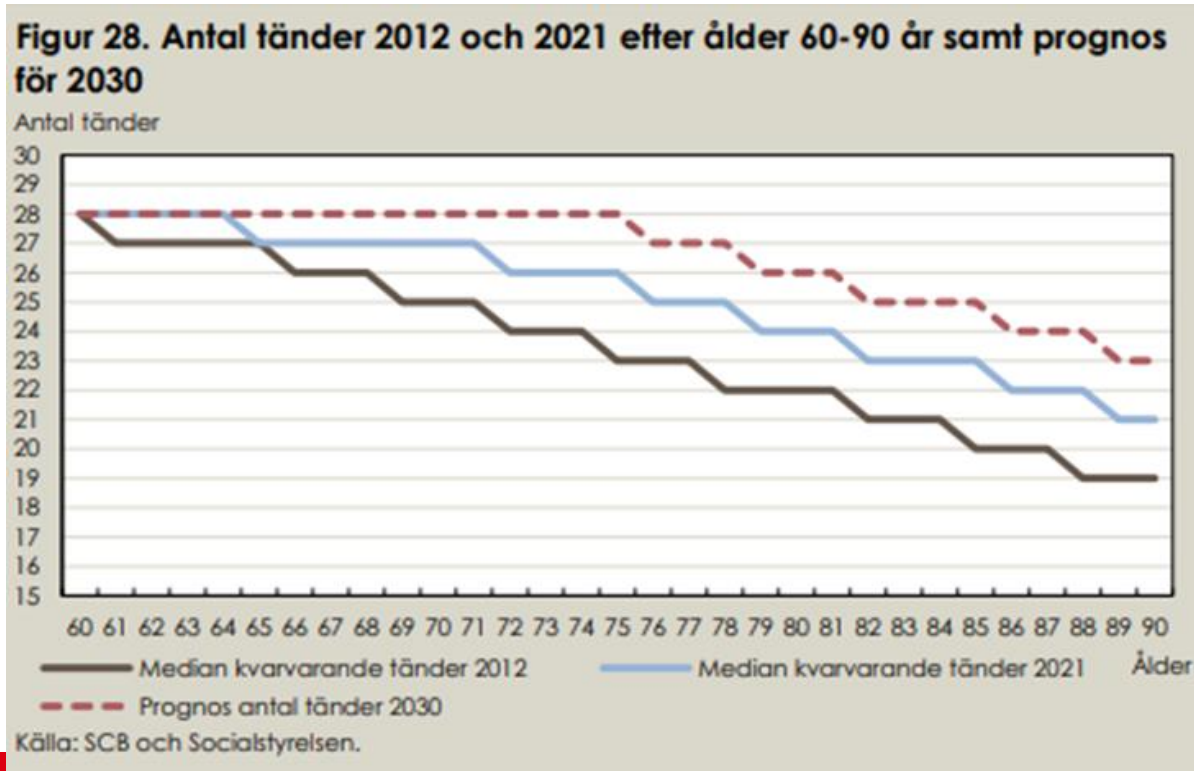
Respekt och
ödmjukhet

Öppenhet
och **ärlighet**

Pensionärsrådet 2023-11-21

Munhälsa

Personer 60+ har allt fler tänder i behåll









Oberoende

Skör

Beroende

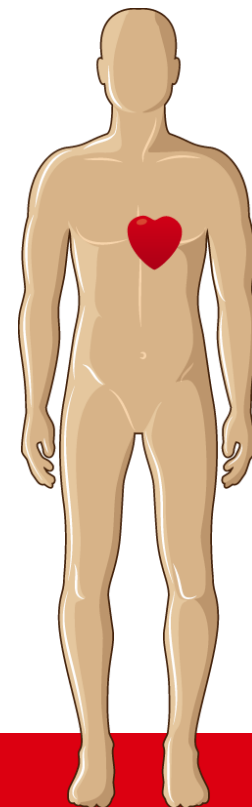
Risk för sämre munhälsa när vi åldras pga.

- försämrade salivfunktion
- fler sjukdomar
- förlorad kontakt med tandvården

Munhälsa och allmänhälsa hänger ihop

Det finns samband mellan dålig munhälsa och

- Försämrad livskvalitet
- Smärta
- Undernäring
- Lunginflammation
- Blodförgiftning
- Hjärt- och kärlsjukdomar
- Svårinställd diabetes
- Utveckling av demens



”Bevara det friska friskt”



Tandköttsinflammation

kan vara början till tandlossningsjukdom



Tandborstar



Tandborstar



Tandborstar





Kariessjukdom



+



=



socker + bakterier = syra



2 dl kräm



15 sockerbitar



2 dl nyponsoppa



6 sockerbitar



2 dl saft



6 sockerbitar




3 st kex



2 sockerbitar

Sockerklockan

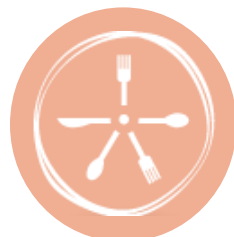


Saliversättning



Enkel matematik

- 2 cm fluoridtandkräm
- 2 minuter
- 2 gånger om dagen
- 2 timmars tandvila efter tandborstning



Fluoridsköljning!



Vårt arbetssätt

Folktandvårdens uppdrag gällande individer med ett stort omvårdnadsbehov.

● Ägardirektiv

Tandvården ska bedrivas enligt prioritetsordningen

1. Akut tandvård
2. Tandvård till barn och vuxna med särskilda behov
3. Barn- och ungdomstandvård
4. *Tandvård som omfattas av regionens särskilda tandvårdsstöd*
5. Övrig vuxentandvård



Folktandvårdens uppdrag gällande individer med ett stort omvårdnadsbehov.

Bl.a.:

Utveckla, samordna, samverka och effektivisera

för att möjliggöra en bättre och mer jämlik munhälsa i regionen.



Folktandvårdens uppdrag gällande individer med ett stort omvårdnadsbehov.

2 delar:

- Uppsökande tandvård
- Nödvändig tandvård



Uppsökande tandvård Munhälsobedömningar



Uppsökande tandvård Utbildningar



- Omvårdnadspersonal
i första hand

Men även

- Hälsa- och sjukvårdspersonal
- Sjuksköterskor och undersköterskor under utbildning
- Tandvårdspersonal
- Brukare och närstående
 - Pensionärsorganisationer
 - Patientföreningar

Nödvändig tandvård

Vårdnivå 3 enligt Regionens regelverk

- Förebyggande hemtandvård



- Portabel motor



- Mobila utrustningar



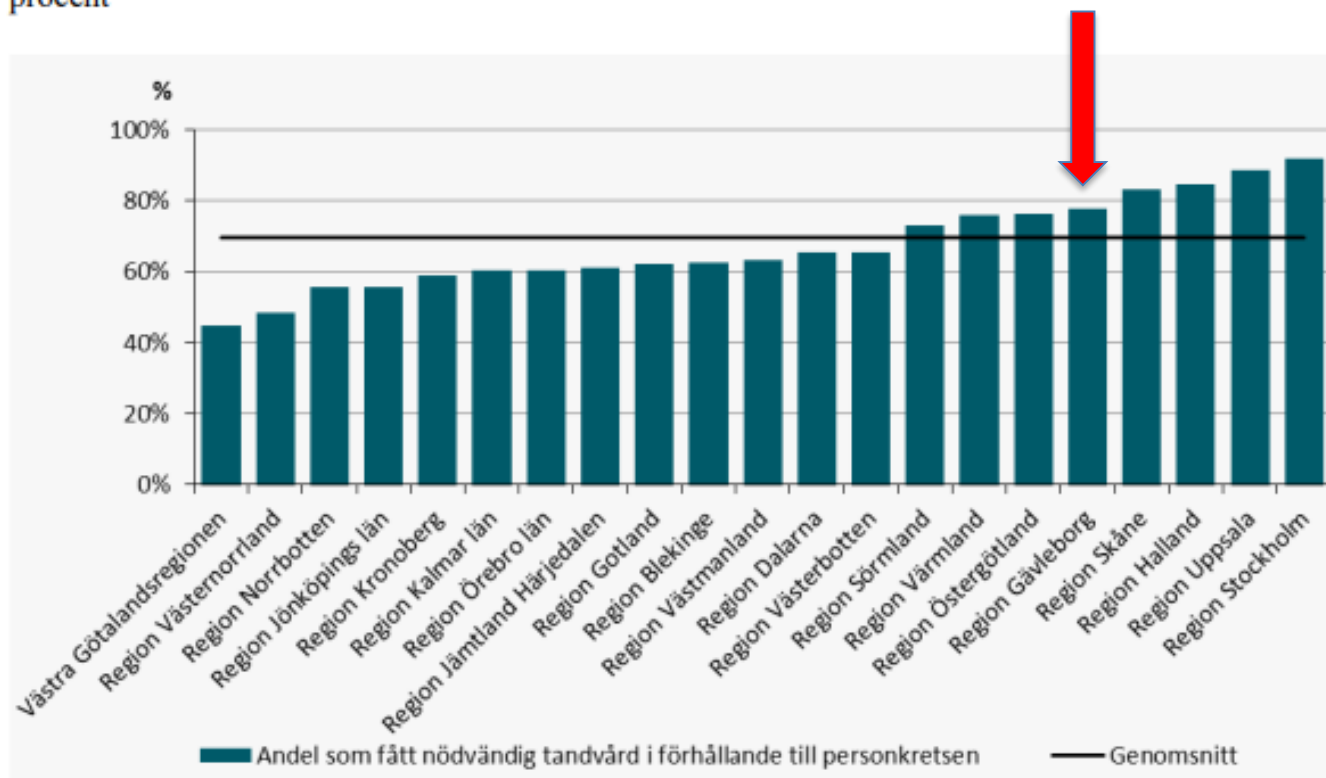


Nödvändig tandvård

Vårdsnivå 1 enligt Regionens regelverk



Diagram 4: Andel som fått nödvändig tandvård år 2022 i förhållande till personkretsen, procent



Tabell 7: Förändring mellan åren 2019 respektive 2020, 2021 och 2022 i antal som fått nödvändig tandvård, per region

Region	Antal som fått nödvändig tandvård 2019	Antal som fått nödvändig tandvård 2020	Antal som fått nödvändig tandvård 2021	Antal som fått nödvändig tandvård 2022	Förändring 2019-2020	Förändring 2019-2021	Förändring 2019-2022
Region Stockholm	26 020	20 637	22 360	24 204	-21%	-14%	-7%
Region Uppsala	5 219	4 607	4 996	5 198	-12%	-4%	0%
Region Sörmland	4 235	3 269	4 063	4 052	-23%	-4%	-4%
Region Östergötland	8 428	6 208	7 689	8 490	-26%	-9%	+1%
Region Jönköpings län	3 993	3 138	3 515	3 501	-21%	-12%	-12%
Region Kronoberg	2 443	1 924	2 111	2 244	-21%	-14%	-8%
Region Kalmar län	2 800	2 060	2 444	2 627	-26%	-13%	-6%
Region Gotland (region)	883	733	820	874	-17%	-7%	-1%
Region Blekinge	1 912	1 260	1 532	1 736	-34%	-20%	-9%
Region Skåne	18 380	15 724	17 143	17 682	-14%	-7%	-4%
Region Halland	4 810	4 162	4 415	4 561	-13%	-8%	-5%
Västra Götalandsregionen	20 993	18 101	20 047	12 736	-14%	-5%	-39%
Region Värmland	5 535	4 856	4 752	4 669	-12%	-14%	-16%
Region Örebro län	3 304	2 668	3 177	3 093	-19%	-4%	-6%
Region Västmanland	3 533	-	3 004	3 017	-	-15%	-15%
Region Dalarna	3 922	2 773	3 420	3 402	-29%	-13%	-13%
Region Gävleborg	3 993	3 300	4 090	4 302	-17%	+2%	+8%
Region Västernorrland	3 014	2 201	2 530	2 569	-27%	-16%	-15%
Region Jämtland Härjedalen	1 827	1 241	1 690	1 601	-32%	-7%	-12%
Region Västerbotten	4 306	3 197	3 993	3 989	-26%	-7%	-7%
Region Norrbotten	4 330	3 100	3 630	3 534	-28%	-16%	-18%
Totalt	133 880	105 159	121 421	118 081	-21%	-9%	-12%

