

Köpt vård

Region Skånes pensionärsråd

2024-03-11

Marcus Enochsson,

verksamhetscontroller Hälso- och sjukvårdsnämnden



Reglemente: Hälso- och sjukvårdsnämndens ansvar

- Bedömningen av samlat behov av hälso- och sjukvård i Skåne.
- Upphandlad vård enligt lagen om offentlig upphandling (LOU)
- Förfrågningsunderlag/ersättningar kopplade till lagen om valfrihetssystem (LOV) inom följande valfrihetssystem
 - Läkemedelsassisterad rehabilitering vid opioidberoende (LARO)
 - Öppen ögonsjukvård
 - Grå starr
 - Öppen hudsjukvård
 - Allmän tandvård för barn och unga vuxna
 - Specialiserad tandvård för barn och unga vuxna
 - Audionommottagning
- Nämnden ingår avtal och vårdöverenskommelser med vårdgivare inom ovan angivna områden inom ramen för lagen om valfrihetssystem.

Reglemente: Hälso- och sjukvårdsnämndens ansvar forts.

- Etableringar i enlighet med lagarna om läkarvårdsersättningar respektive fysioterapi (LOL/LOF).
- Överenskommelser om idéburet offentligt partnerskap (IOP) inom hälso- och sjukvården.
- Uppföljning av sådan verksamhet som bedrivs av privata utförare i enlighet med lag, avtal och av fullmäktige fastställda program och direktiv.
- Ska som finansiär av vårdvalssystemet vara producentneutral.

Internbudget HSN 2024

- kostnader (miljoner kronor)

KOSTNADER	
Intern verksamhet	4 812,5
Incitamentsmodell operationer	3 483,7
Utbildningskostnader AT, ST, BT och PTP	906,4
Forskning och utveckling	322,3
Hälso- och sjukvård till asylsökande & papperslösa	100,0
<hr/>	
Läkemedel	5 426,6
Läkemedel inom läkemedelsförmånen	4 782,7
Läkemedel utanför läkemedelsförmånen	643,9
<hr/>	
Tandvård inklusive vårdval (LOV)	1 041,5
Vårdval tandvård barn och unga vuxna (LOV)	775,0
Tandvård övrigt	266,5
<hr/>	
Köpt vård	3 546,1
Specialistvårdval (LOV)	865,3
Köpt vård i extern regi (LOU, LOL, LOF)	1 609,9
Ambulansverksamhet (LOU)	430,0
Köpt vård från andra regioner	560,8
EU-vård	80,0
<hr/>	
Övrig hälso- och sjukvård	702,0
Cancervård	161,7
Kvinno- och förlossningsvård	24,1
Solidarisk finansiering	105,7
Finansiering extern verksamhet	109,7
Övrig vård	300,8
SUMMA KOSTNADER	15 528,7

Ekonomiskt utfall 2023

RESULTATRÄKNING HÄLSO- OCH SJUKVÅRDSNÄMNDEN 2023

(miljoner kronor)

INTÄKTER	Utfall 2023	Budget 2023	Avvikelse utfall-budg	Utfall 2022	Avvikelse 2022/2023
Regionbidrag	14 688,3	14 688,3	0,0	17 836,1	-3 147,8
Intern verksamhet	219,0	115,2	103,8	167,2	51,9
Forskning och utveckling	29,6	15,2	14,4	0,0	29,6
Hälso- och sjukvård till asylsökande & papperslösa	189,4	100,0	89,4	167,1	22,3
Tandvård inklusive vårdval (LOV)	68,7	64,7	4,0	64,7	4,0
Såld vård	918,6	496,1	422,6	700,8	217,8
Specialistvårdval (LOV)	91,3	80,7	10,6	56,6	34,7
Avtalad vård i privat regi (LOU, LOL, LOF)	788,5	384,1	404,4	608,9	179,5
Ambulansverksamhet (LOU)	38,9	31,3	7,7	35,2	3,7
Övrig hälso- och sjukvård	38,6	35,7	2,9	4,3	34,3
SUMMA INTÄKTER	15 933,2	15 400,0	533,2	18 773,0	-2 839,8

KOSTNADER	Utfall 2023	Budget 2023	Avvikelse utfall-budg	Utfall 2022	Avvikelse 2022/2023
Intern verksamhet	-4 296,8	-4 726,3	429,5	-1 224,3	-3 072,6
Incitamentsmodell operationer	-3 043,1	-3 455,8	412,7	0,0	-3 043,1
Utbildningskostnader AT, ST, BT och PTP	-823,3	-844,3	21,0	-775,5	-47,7
Forskning och utveckling	-296,0	-326,2	30,2	-315,4	19,4
Hälso- och sjukvård till asylsökande & papperslösa	-134,5	-100,0	-34,5	-133,4	-1,1
Läkemedel	-4 902,3	-4 867,3	-35,0	-4 669,5	-232,7
Tandvård inklusive vårdval (LOV)	-1 186,7	-1 069,6	-117,1	-1 108,9	-77,8
Köpt vård	-4 760,7	-3 842,5	-918,2	-10 734,6	5 973,9
Specialistvårdval (LOV)	-1 046,6	-914,5	-132,1	-914,0	-132,6
Avtalad vård i privat regi (LOU, LOL, LOF)	-2 393,1	-1 973,0	-420,1	-2 081,4	-311,7
Ambulansverksamhet (LOU)	-502,4	-434,8	-67,6	-473,1	-29,2
Köpt vård från andra regioner	-720,9	-464,9	-256,1	-730,5	9,6
EU-vård	-97,6	-55,4	-42,2	-65,0	-32,7
Hälsoval	0,0	0,0	0,0	-6 286,5	6 286,5
Vårdval psykoterapi	0,0	0,0	0,0	-184,0	184,0
Allmänna omkostnader nya sjukhusområden	-91,7	-58,9	-32,8	-77,1	-14,6
Utvecklings-, innovations- och tillgänglighetsmedel	-88,5	-204,9	116,4	-229,7	141,2
Övrig hälso- och sjukvård	-578,3	-630,5	52,2	-409,3	-169,0
SUMMA KOSTNADER	-15 905,1	-15 400,0	-505,1	-18 453,4	2 548,4

VERKSAMHETENS RESULTAT	28,1	0,0	28,1	319,6	-291,5
-------------------------------	-------------	------------	-------------	--------------	---------------

Ekonomiskt utfall 2023

INTÄKTER	Motpart	Utfall 2023	Budget 2023	Avvikelse utfall-budg	Utfall 2022	Avvikelse 2022/2023
Regionbidrag	Intern	14 688,3	14 688,3	0,0	17 836,1	-3 147,8
Intern verksamhet	Extern	219,0	115,2	103,8	167,2	51,9
Forskning och utveckling	Extern	29,6	15,2	14,4	0,0	29,6
Hälso- och sjukvård till asylsökande & papperslösa	Extern	189,4	100,0	89,4	167,1	22,3
Tandvård inklusive vårdval (LOV)	Extern	68,7	64,7	4,0	64,7	4,0
Såld vård	Båda	918,6	496,1	422,6	700,8	217,8
Specialistvårdval (LOV)	Extern	91,3	80,7	10,6	56,6	34,7
Avtalad vård i privat regi (LOU, LOL, LOF)	Båda	788,5	384,1	404,4	608,9	179,5
	<i>varav extern</i>	294,1	165,1	129,0	244,8	49,3
	<i>varav intern</i>	494,4	219,0	275,4	364,2	130,2
Ambulansverksamhet (LOU)	Extern	38,9	31,3	7,7	35,2	3,7
Övrig hälso- och sjukvård	Extern	38,6	35,7	2,9	4,3	34,3
SUMMA INTÄKTER		15 933,2	15 400,0	533,2	18 773,0	-2 839,8

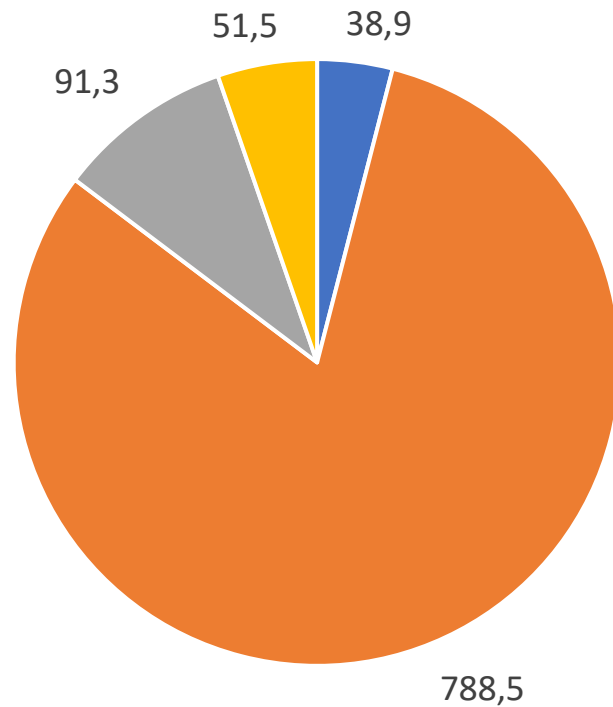
Ekonomiskt utfall 2023

KOSTNADER	Motpart	Utfall 2023	Budget 2023	Avvikelse utfall-budg	Utfall 2022	Avvikelse 2022/2023
Intern verksamhet	Båda	-4 296,8	-4 726,3	429,5	-1 224,3	-3 072,6
Incitamentsmodell operationer	Intern	-3 043,1	-3 455,8	412,7	0,0	-3 043,1
Utbildningskostnader AT, ST, BT och PTP	Båda	-823,3	-844,3	21,0	-775,5	-47,7
<i>varav extern</i>		-84,9	-99,8	14,9	-82,2	-2,7
<i>varav intern</i>		-738,3	-744,5	6,1	-693,3	-45,1
Forskning och utveckling	Båda	-296,0	-326,2	30,2	-315,4	19,4
<i>varav extern</i>		-6,7	9,0	-15,7	-2,5	-4,2
<i>varav intern</i>		-289,3	-335,2	45,9	-312,9	23,7
Hälso- och sjukvård till asylsökande & papperslösa	Båda	-134,5	-100,0	-34,5	-133,4	-1,1
<i>varav extern</i>		-11,1	-27,0	15,9	-23,3	12,1
<i>varav intern</i>		-123,4	-73,0	-50,3	-110,1	-13,3
Läkemedel	Båda	-4 902,3	-4 867,3	-35,0	-4 669,5	-232,7
<i>varav extern</i>		-963,1	-878,3	-84,8	-2 422,7	1 459,6
<i>varav intern</i>		-3 939,2	-3 989,0	49,8	-2 246,8	-1 692,4
Tandvård inklusive vårdval (LOV)	Båda	-1 186,7	-1 069,6	-117,1	-1 108,9	-77,8
<i>varav extern</i>		-470,7	-364,1	-106,6	-434,3	-36,4
<i>varav intern</i>		-716,0	-705,5	-10,5	-674,6	-41,4
Köpt vård	Båda	-4 760,7	-3 842,5	-918,2	-10 734,6	5 973,9
Specialistvårdval (LOV)	Båda	-1 046,6	-914,5	-132,1	-914,0	-132,6
<i>varav extern</i>		-697,6	-510,2	-187,4	-588,0	-109,6
<i>varav intern</i>		-349,0	-404,3	55,3	-326,0	-23,0
Avtalad vård i privat regi (LOU, LOL, LOF)	Båda	-2 393,1	-1 973,0	-420,1	-2 081,4	-311,7
<i>varav extern</i>		-2 283,8	-1 852,1	-431,7	-1 973,8	-310,1
<i>varav intern</i>		-109,3	-120,9	11,6	-107,7	-1,6
Ambulansverksamhet (LOU)	Båda	-502,4	-434,8	-67,6	-473,1	-29,2
<i>varav extern</i>		-501,2	-433,4	-67,8	-471,5	-29,7
<i>varav intern</i>		-1,2	-1,3	0,2	-1,7	0,5
Köpt vård från andra regioner	Extern	-720,9	-464,9	-256,1	-730,5	9,6
EU-vård	Extern	-97,6	-55,4	-42,2	-65,0	-32,7
Hälsoval	Båda	0,0	0,0	0,0	-6 286,5	6 286,5
Vårdval psykiatri	Båda	0,0	0,0	0,0	-184,0	184,0
Allmänna omkostnader nya sjukhusområden	Intern	-91,7	-58,9	-32,8	-77,1	-14,6
Utvecklings-, innovations- och tillgänglighetsmedel	Intern	-88,5	-204,9	116,4	-229,7	141,2
Övrig hälso- och sjukvård	Båda	-578,3	-630,5	52,2	-409,3	-169,0
<i>varav extern</i>		-218,8	-311,2	92,4	-184,3	-34,5
<i>varav intern</i>		-359,5	-319,3	-40,2	-225,0	-134,5
SUMMA KOSTNADER		-15 905,1	-15 400,0	-505,1	-18 453,4	2 548,4

Kostnader totalt 2023, hälso- och sjukvårdssektorn i Region Skåne: 50 611,8 miljoner kronor

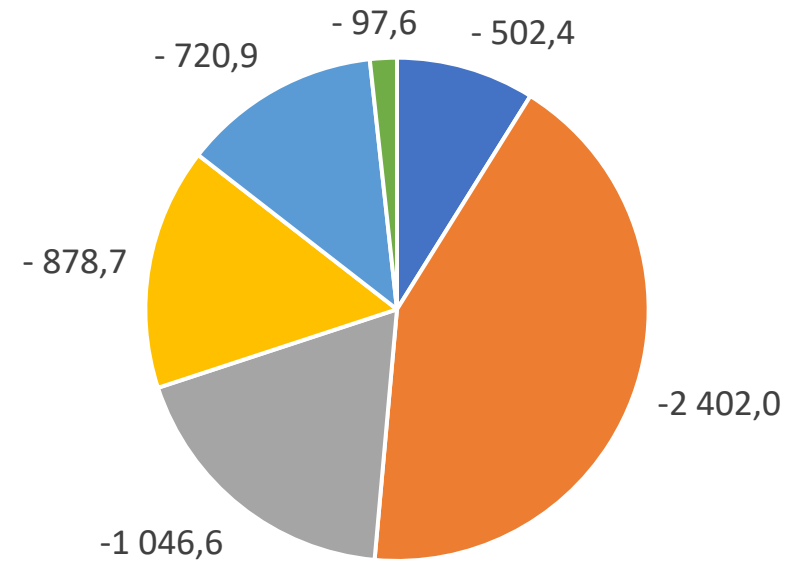
Köpt vård 2023

Intäkter = såld vård 2023 (mkr)



■ Ambulans ■ Avtalad vård privat regi ■ Specialistvårdval ■ Tandvård

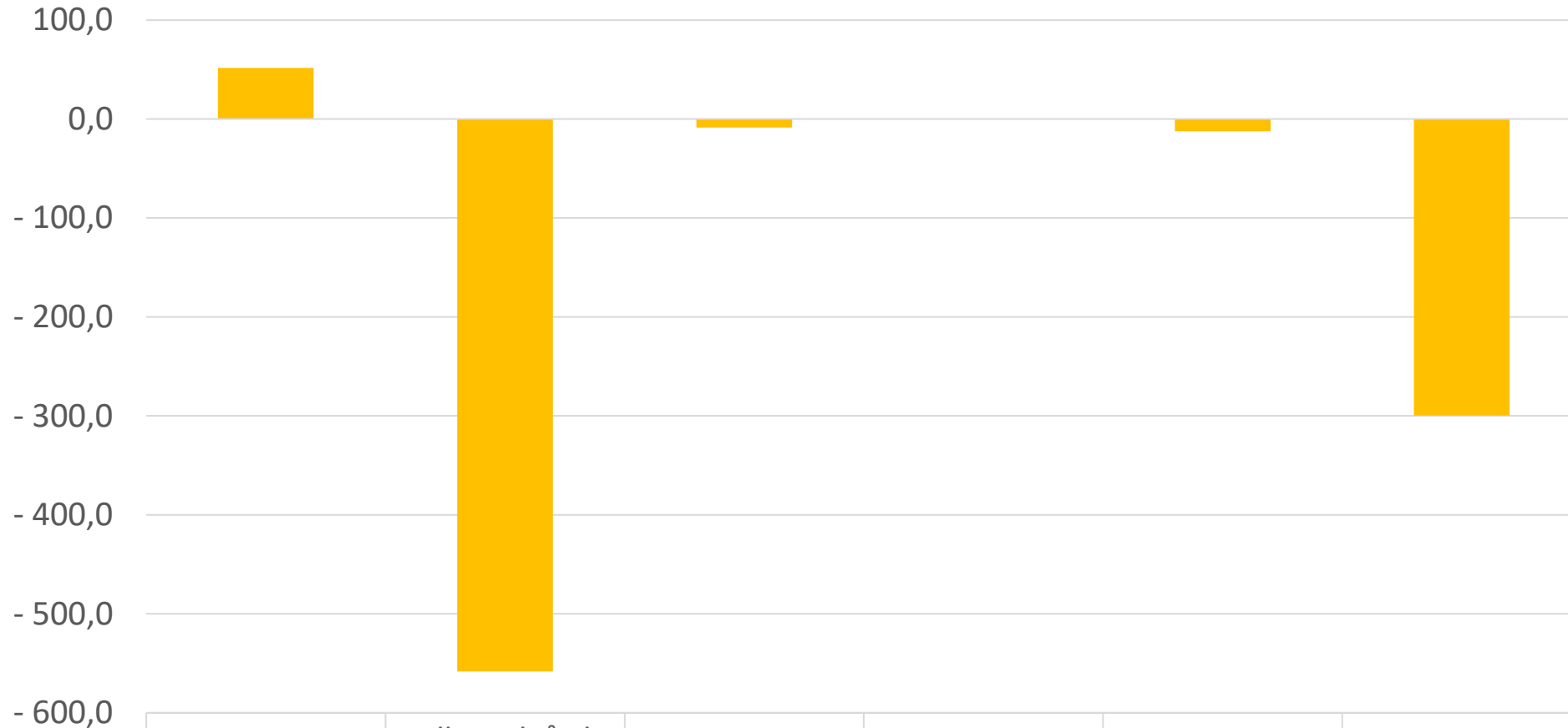
Kostnader = köpt vård 2023 (mkr)



■ Ambulans ■ Avtalad vård privat regi
■ Specialistvårdval ■ Tandvård
■ Köpt vård Andra regioner ■ EU-vård

Köpt vård 2023

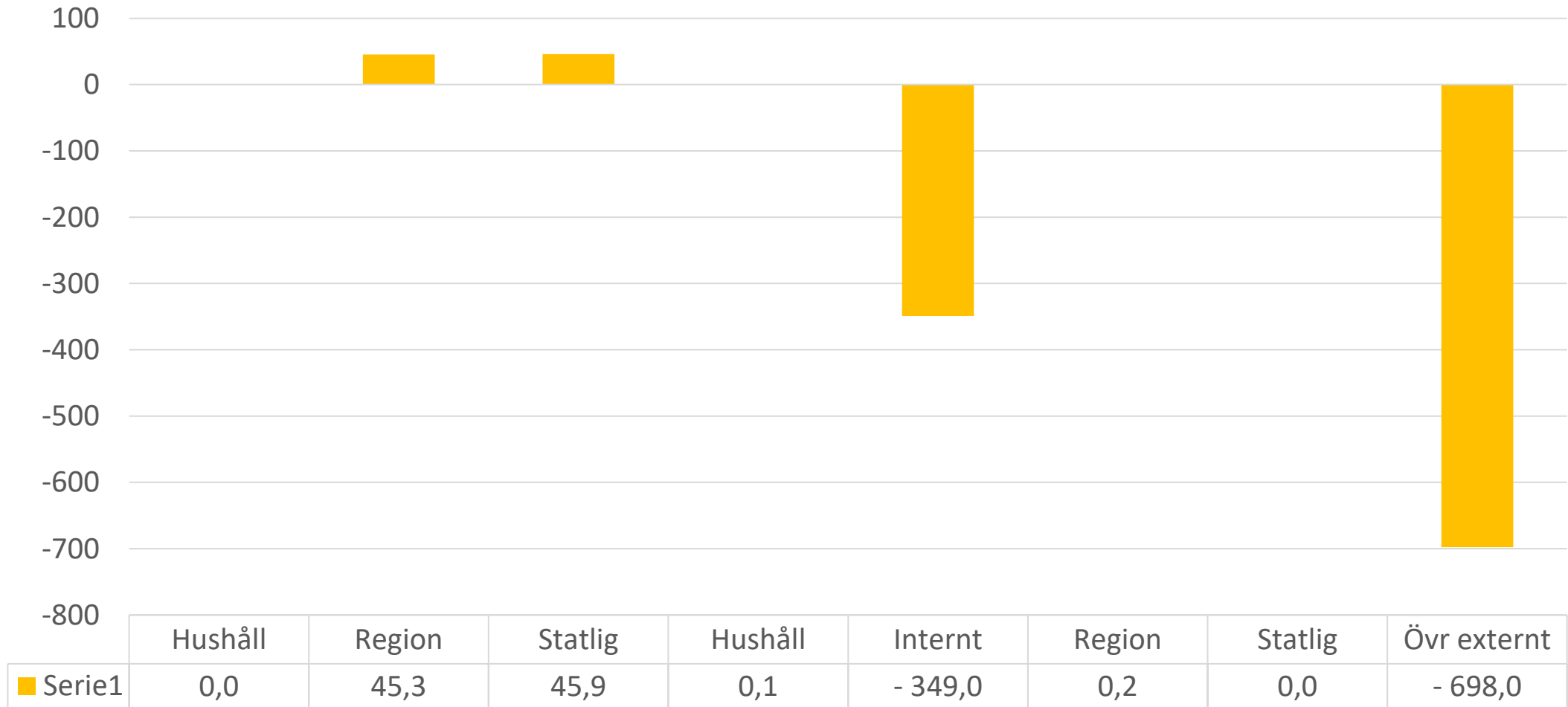
Tandvård – LOV 2023: motparter (mkr)



	Statlig	Folk tandvården	Internt	Region	Statlig	Övr externt
■ Serie1	51,5	- 558,1	- 8,6	- 0,1	- 12,3	- 299,7

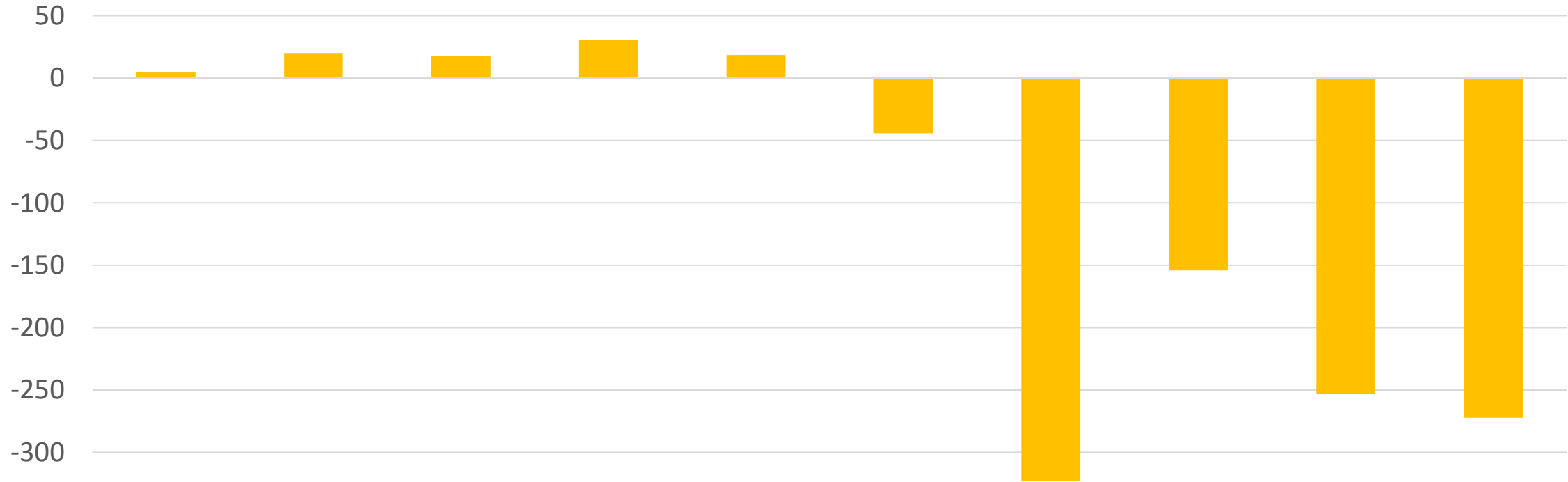
Köpt vård 2023

Specialistvårdval 2023: motparter (mkr)



Köpt vård 2023


Specialistvårdval utfall 2023 (mkr)



	Audionom mottagnin g	Hud	Katarakter	LARO	Ögon	Audionom mottagnin g	Hud	Katarakter	LARO	Ögon
■ Serie1	4,4	20,1	17,6	30,8	18,4	-44,4	-322,8	-154,2	-253,0	-272,3

Köpt vård 2023

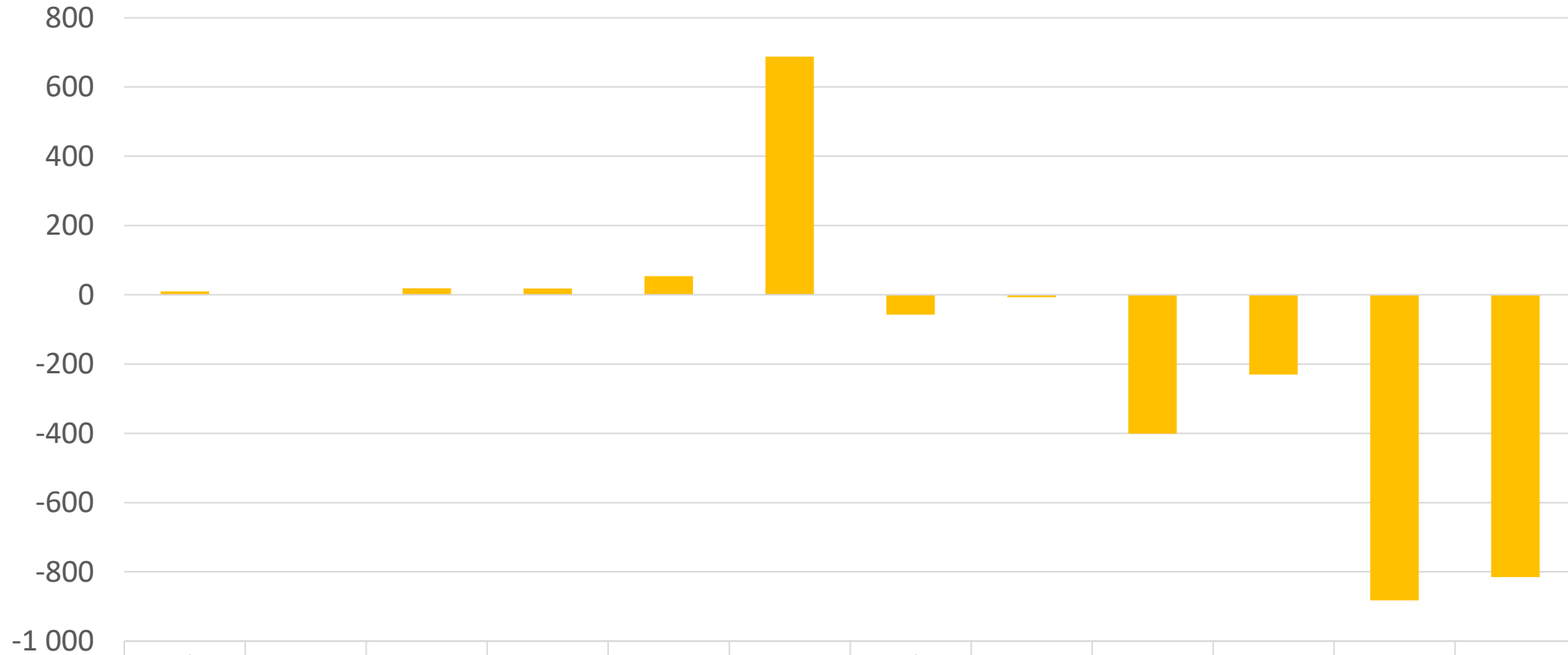
Avtalad vård i privat regi 2023: motparter (mkr)



	Hushåll	Internt	Region	SKR mm	Statlig	Övr externt	Hushåll	Ideellt	Internt	Kommun	Region	Statlig	Övr externt
■ Serie1	0	494	154	0	139	1	0	0	-109	0	1	-1	-2 293

Köpt vård 2023

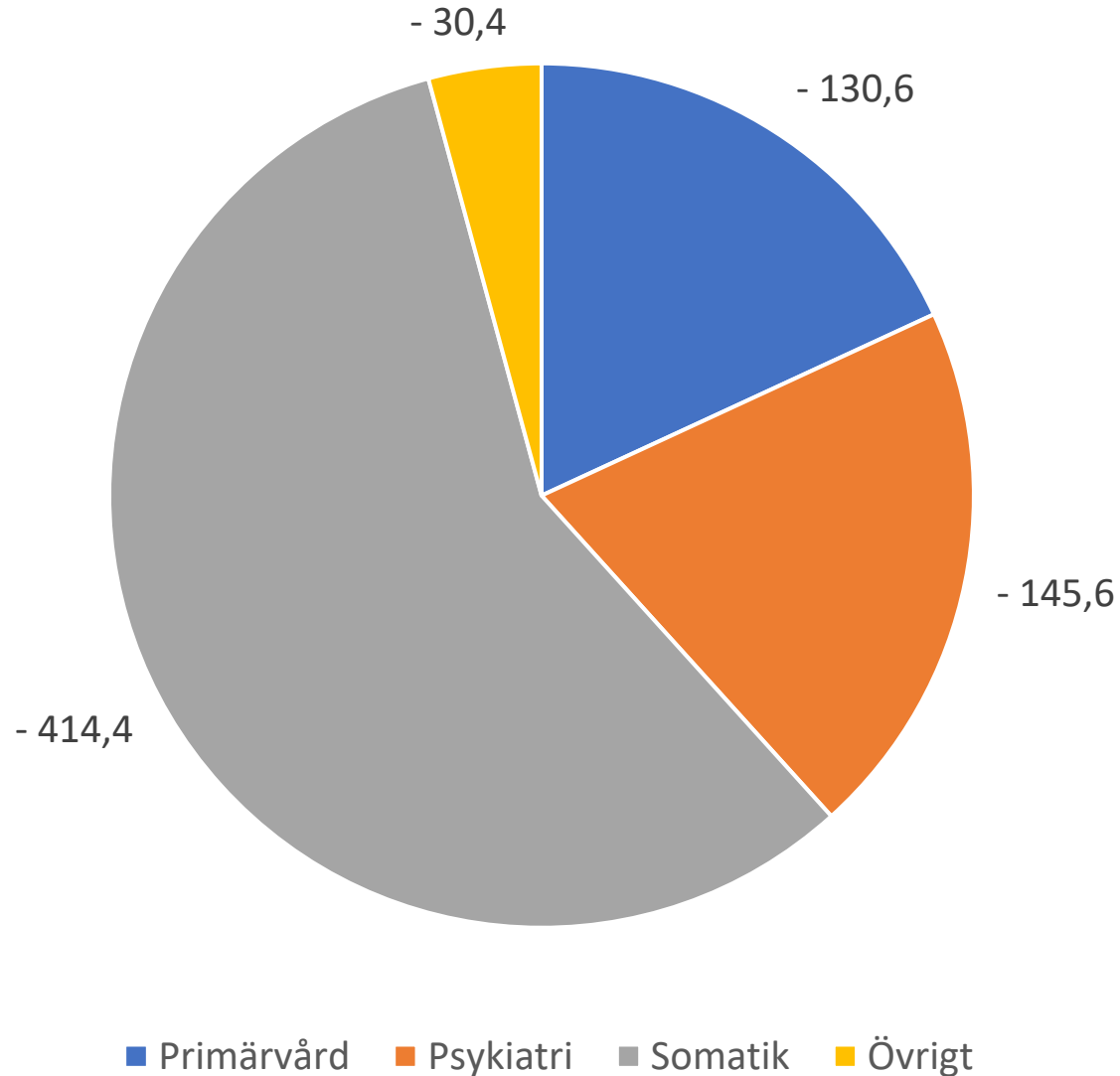
Avtalad vård i privat regi 2023 (mkr)



	Fria nyttigheter	NUR	Primärvård	Psykiatri	Somatik	Vårdgaranti	Fria nyttigheter	NUR	Primärvård	Psykiatri	Somatik	Vårdgaranti
■ Serie1	10,1	0,0	18,8	18,2	53,9	687,4	-57,6	-6,8	-401,1	-230,1	-882,1	-815,4

Köpt vård 2023

Köpt vård andra regioner 2023 (mkr)



10-i-topp, regioner (mkr)

Region Stockholm	-131,0
Region Dalarna	-127,9
Region Västra Götaland	-127,4
Region Sörmland	-84,7
Region Halland	-75,5
Region Östergötland	-49,9
Region Blekinge	-47,3
Region Kronoberg	-26,1
Region Uppsala	-24,5
Region Jönköping	-14,9

Köpt vård 2023

EU-vård	
Utfall 2023 (mkr)	
Nödvändig vård	-45
Planerad vård	-52
Totalsumma	-98
Ambulansverksamhet	
Motpart	Utfall 2023 (mkr)
Hushåll	0
Internt	-1
Kommun	-3
Region	13
SKR mm	-2
Statlig	25
Övr externt	-495
Totalsumma	-463

Frågor?