

PowerPoint Online

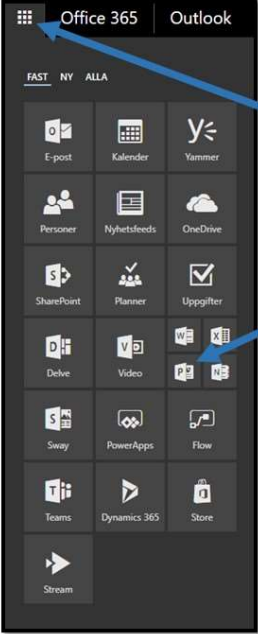
Office 365

PRO

2017-11-20

Version 1.0

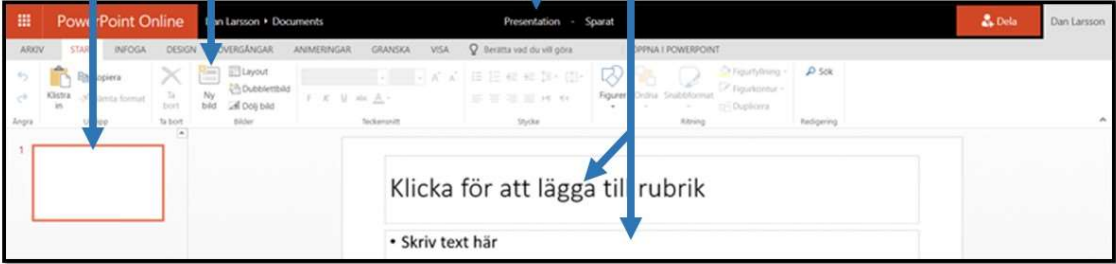
Starta Excel



- Öppna Programbiblioteket
- Vänsterklicka på ikonen för Powerpoint

PRO

Sida & Text



- Bildlista
- Skapa ny bild
- *Byt namn*
- *Rubrik, texter, bilder*

PRO

Flikar - Start

• Ångra, gör om
• Klistra in, kopiera
• Layout
• Fet, kursiv, understruken, genomstruken, teckenfärg
• Teckensnitt, typsnitt
• Infoga, ta bort, formatera

• ta bort sida
• Ny bild
• Dubblettbild och dölj bild
• Infoga figurer
• Sök efter ord/siffror
• Figurfyllning och figurkontur

PRO

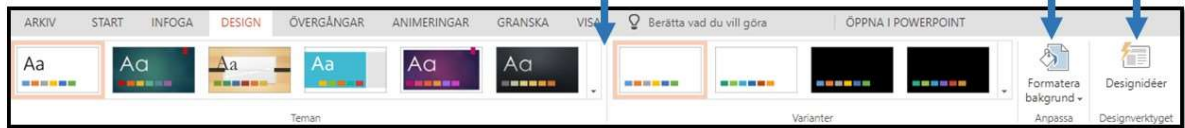
Flikar - Infoga

• Bild & Onlinebilder
• Figurer
• Textruta
• Kommentar
• Onlinevideo (tex, Youtube)

PRO

Flikar - Design

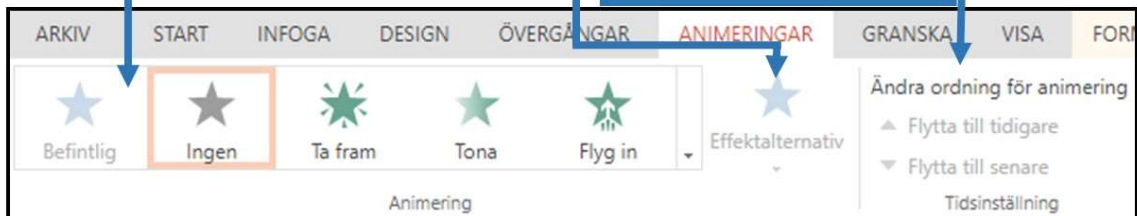
- Teman/Mallar & Varianter
- Formatera bakgrund
- Designidéer



PRO

Flikar - Animeringar

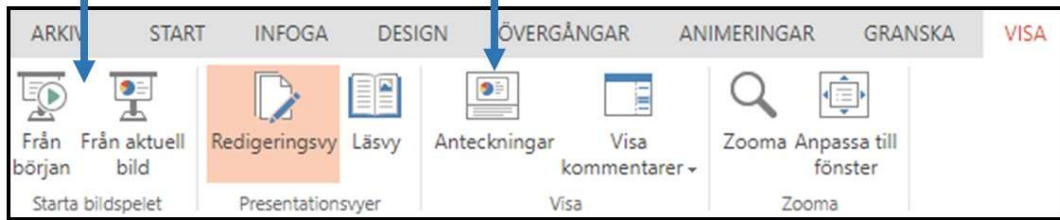
- Animering
- Effekteralternativ
- Ordning



PRO

Flikar - Visa

- Starta bildspel
- Anteckningar



PRO

Flikar – Formatera bild

- Bildformat – *skuggor, reflektioner, etc*
- Flytta bild framåt/bakåt
- Rotera
- Beskär



PRO

Arkiv

- Välj fliken Arkiv
- Byt namn
- Spara en kopia
- Skriv ut
- Ladda ned som

PRO

Slut på PowerPoint OnLine

Klicka på ikonen för
programbiblioteket
för att välja andra program
tex,
OneDrive, Kalender, Word, etc

