

Excel Online

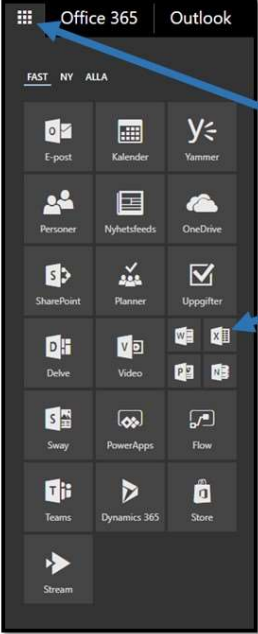
Office 365

PRO

2017-11-20

Version 1.0

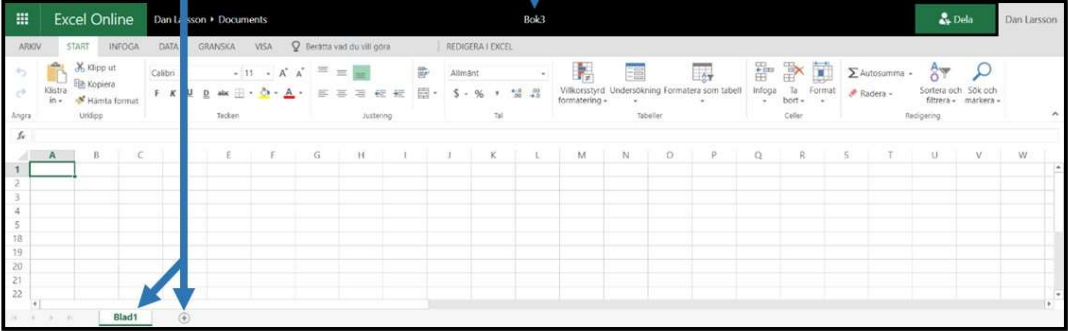
Starta Excel



- Öppna Programbiblioteket
- Vänsterklicka på ikonen för Excel

PRO

Blad & dokumentnamn



- Skapa nytt blad & byt blad
- Byt dokumentnamn
- Spara - automatiskt

PRO

Flikar - Start

The screenshot shows the 'START' ribbon in Excel Online. Blue arrows point from various icons to lists of functions:

- Clipboard group: Ångra, gör om; Klistra in, klipp ut, kopiera; Teckensnitt, teckenstorlek; Justering av text i celler; Talformat, redovisningsformat, procent, decimaler; Infoga, ta bort, formatera
- Font group: Fet, kursiv, understruken, genomstruken; Kantlinjer; Fyllningsfärg, teckenfärg; Skapa tabell
- Table group: Autosumma; Sök efter ord/siffror

PRO

Flikar - Infoga

The screenshot shows the 'INFOGA' ribbon in Excel Online. Blue arrows point from icons to lists of functions:

- Formulas group: Funktioner – räknesätt, belopp, etc
- Tables group: Diagram – tex visa budget som diagram

PRO

Flikar - Visa

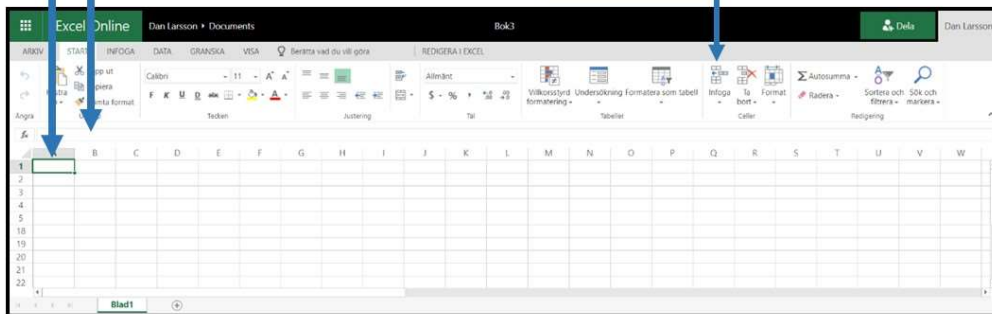
- Redigeringsvy
- Läsvy
- Lås fönster
- Visa rubriker & stödlinjer



PRO

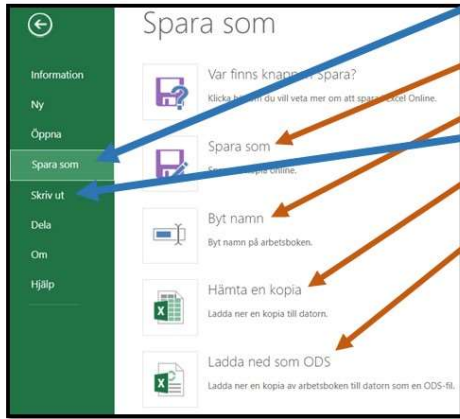
Celler, kolumner & rader

- Skriva i en cell
- Redigera en cell
- Infoga rader/kolumner



PRO

Spara som & Skriv ut



- Välj fliken Arkiv
- Spara som
 - Spara som – sparar en kopia online
 - Byt namn
 - Ladda ner en kopia till din dator
 - Ladda ned som ODT - *OpenOffice*
- Skriv ut

PRO

Slut på Excel OnLine

**Klicka på ikonen för
programbiblioteket
för att välja andra program
tex,
OneDrive, Kalender, Word, etc**

